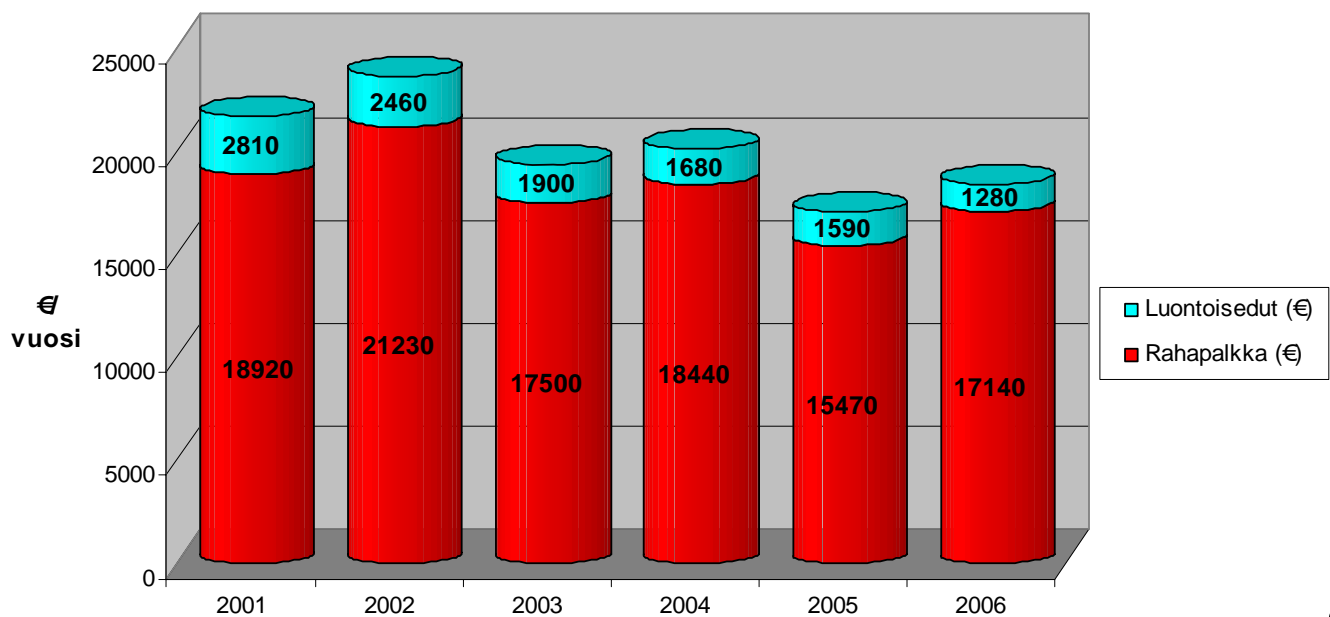


Jalkapalloilijoiden palkkatutkimus 2006

Veikkausliigapelaajien keskiarvopalkan kehitys



JALKA-
PALLON
PELAAJA-
YHDISTYS
FPA of Finland

Palkkatutkimus 2006



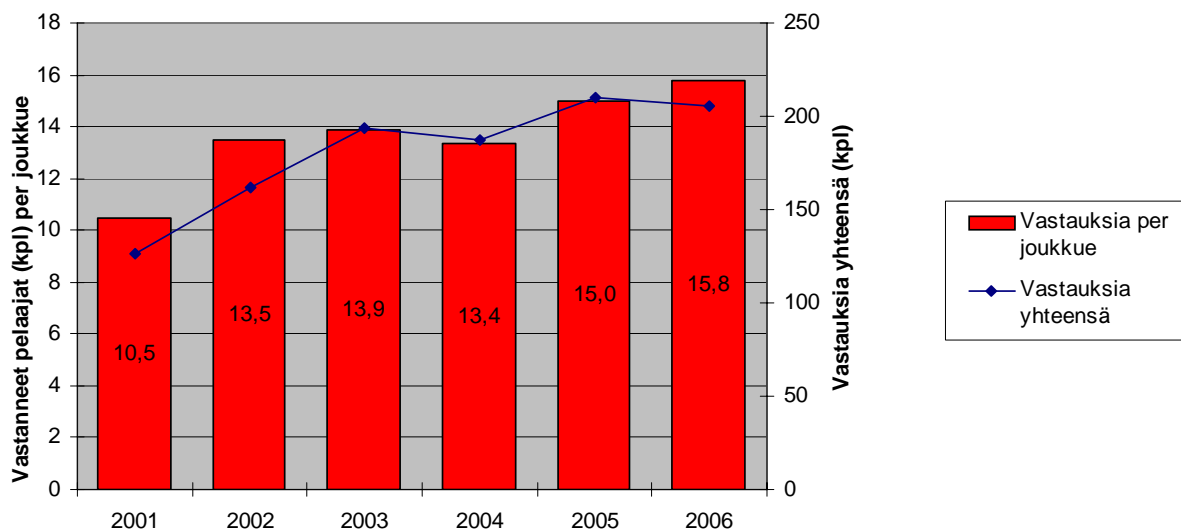
Pelaajayhdistyksen teettämä vuotuinen palkkatutkimus on järjestyksessään kuudes. Perinteitä kunnioittaen palkkatutkimus tehtiin keväällä ns. veikkausliigakierroksen yhteydessä.

Palkkatutkimuksen tarkoituksena on tuottaa yhdistyksen jäsenille tietoa seurojen maksamista palkoista. Pelaaja saa tiedon siitä, millaista palkkaa hänen keskimäärin pitäisi nauttia, ikä ja ottelujen lukumäärä huomioon ottaen.

Samalla yhdistys saa arvokasta tietoa siitä, kuinka moni jäsenistämme on lakisääteisen urheilijaturvan ulkopuolella. Tänä vuonna vajaa kolmasosa (n. 30 %) liigapelaajista kokee tämän kohtalon. Luku on pienentynyt 5 %-yksikköä viime vuodesta.

Vastauksia tämän vuoden kyselyyn saatiin 205 liigapelaajalta, joten tutkimus on edelleen hyvin luotettava.

Palkkatutkimuksen kattavuus



Tutkimuksen keskiarvopelaaja

- ikä 23,4 v

- vuosipalkka

17 140 euroa

= 1 430 euroa/kk

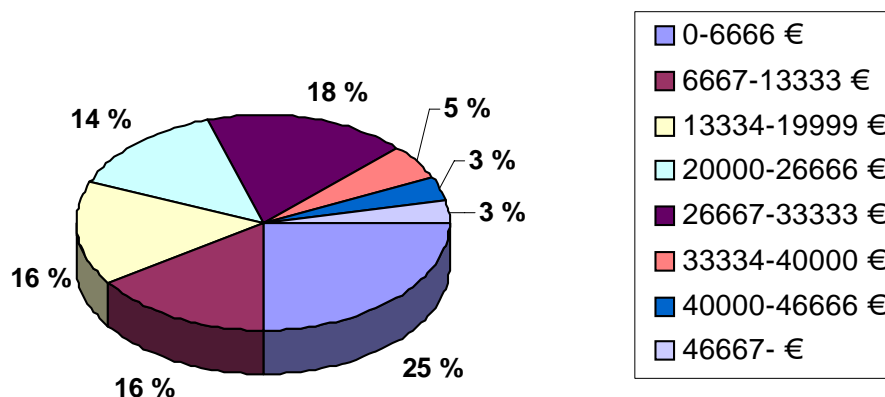
- asuntoetu 22 %:lla ja
autoetu 4 %:lla pelaajista

=> palkka luontoisetuineen

18 420 euroa

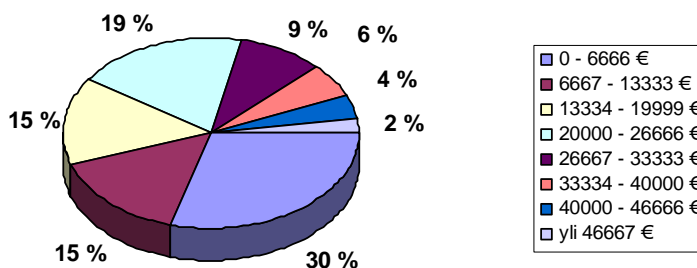
= 1 540 euroa/kk

Palkkahaitari 2006

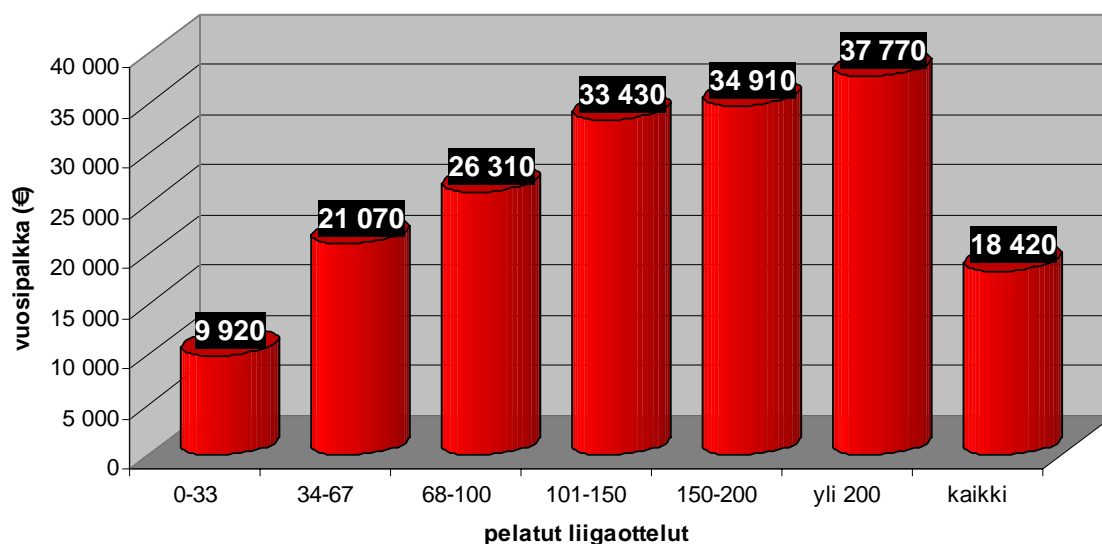


Pelaajien palkat jakautuvat yllä olevan diagrammin mukaisesti (viime vuoden vastaava alla). Selitteen luvut tarkoittavat kokonaispalkkaa, eli luku sisältää luontoisedut. Palkkahaitarin rakenne ei ole merkittävästi muuttunut viime vuodesta, kuitenkin pieniä muutoksia on havaittavissa. Alle 6 666 € ansaitsevien osuus on pienentynyt 5 %-yksikköä ja toisaalta yli 26 666 € ansaitsevien osuus on laskenut 10 %-yksikköä.

Palkkahaitari 2005



Palkan keskimääräinen suuruus pelattujen ottelujen mukaan



Palkan keskimääräinen suuruus ikäryhmittäin

