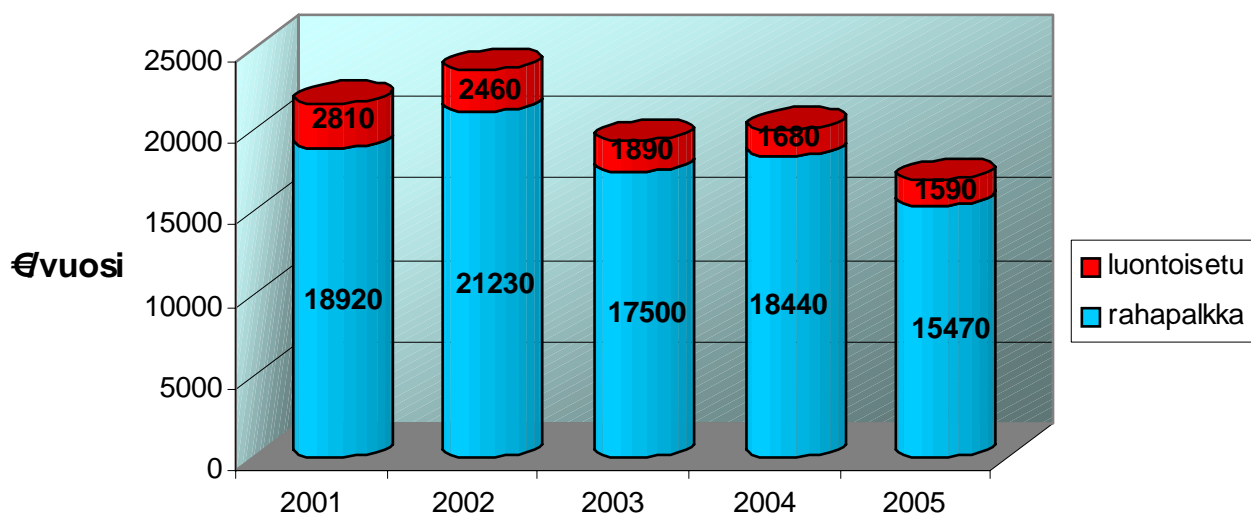


Jalkapalloilijoiden palkkatutkimus 2005

Veikkausliigapelaajien keskiarvopalkka vuosina 2001 - 2005



JALKA-
PALLON
PELAAJA-
YHDISTYS
FPA of Finland

Palkkatutkimus 2005

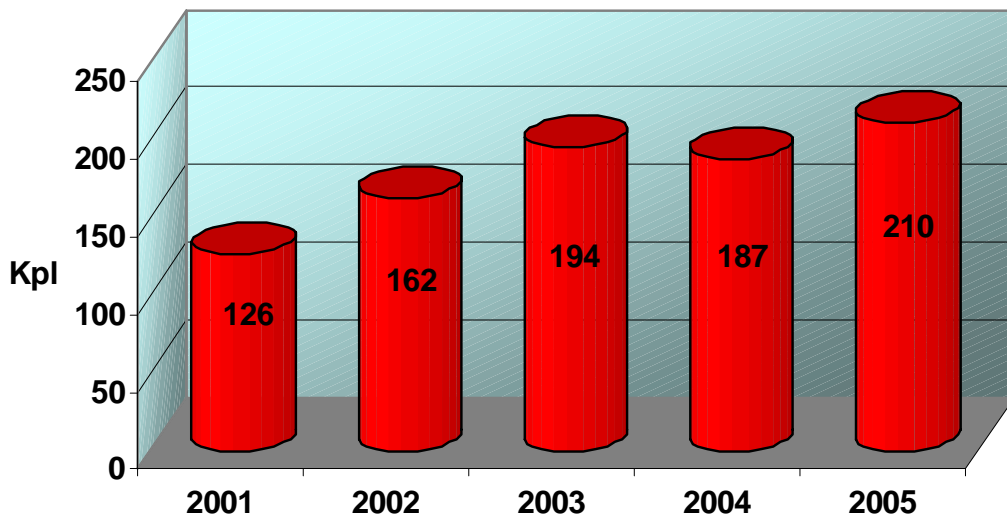
Pelaajayhdistyksen teettämä tämänvuotinen palkkatutkimus on järjestyksessään jo viides. Tämän kertainen palkkatutkimus tehtiin keväällä ns. veikkausliigakerroksen yhteydessä. Samalla kyselylomakkeella tiedusteltiin perinteisten kysymysten (mm. ikä, ammatti, ottelumäärä, pelipaikka, peruspalkka, mahdolliset luontoisedut ja piste- tai ottelurahat) lisäksi pelaajien mielipiteitä tulevaisuuden suunnitelmista, olosuhteista ja tuomaritoiminnasta.

Palkkatutkimuksen tarkoituksena on tuottaa yhdistyksen jäsenille tietoa seurojen maksamista palkoista. Pelaaja saa tiedon siitä, millaista palkkaa hänen keskimäärin pitäisi nauttia, ikä ja ottelujen lukumäärä huomioon ottaen.

Samalla yhdistys saa arvokasta tietoa siitä, kuinka moni jäsenistämme on lakisääteisen urheilijaturvan ulkopuolella. Tänä vuonna yli kolmasosa (n. 35 %) liigapelaajista kokee tämän kohtalon.

Vastauksia tämän vuoden kyselyyn saatiin 210 liigapelaajilta eli tämän vuoden tutkimukseen osallistui ennätysmäärä pelaajia.

Vastaajien lukumäärä tutkimuksissa 2001-2005



Tutkimuksen keskiarvopelaaja

- ikä 24 v

- vuosipalkka

15 470 euroa

= 1 290 euroa/kk

- asuntoetu 29 %:lla ja
autoetu 9 %:lla pelaajista

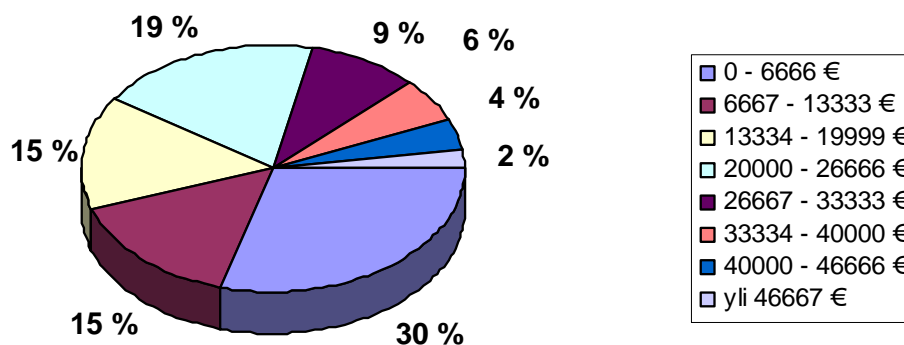
=> palkka luontoisetuineen

17 060 euroa

= 1 420 euroa/kk

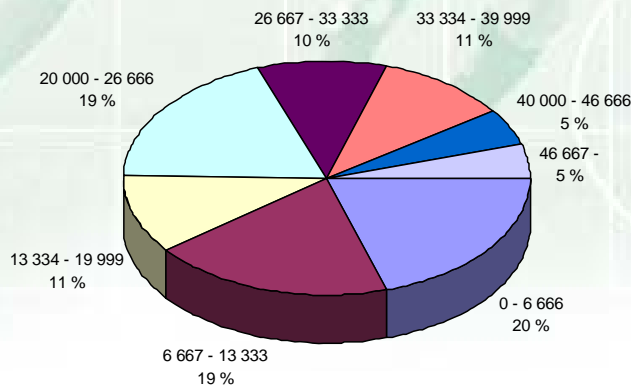


Palkkahaitari 2005

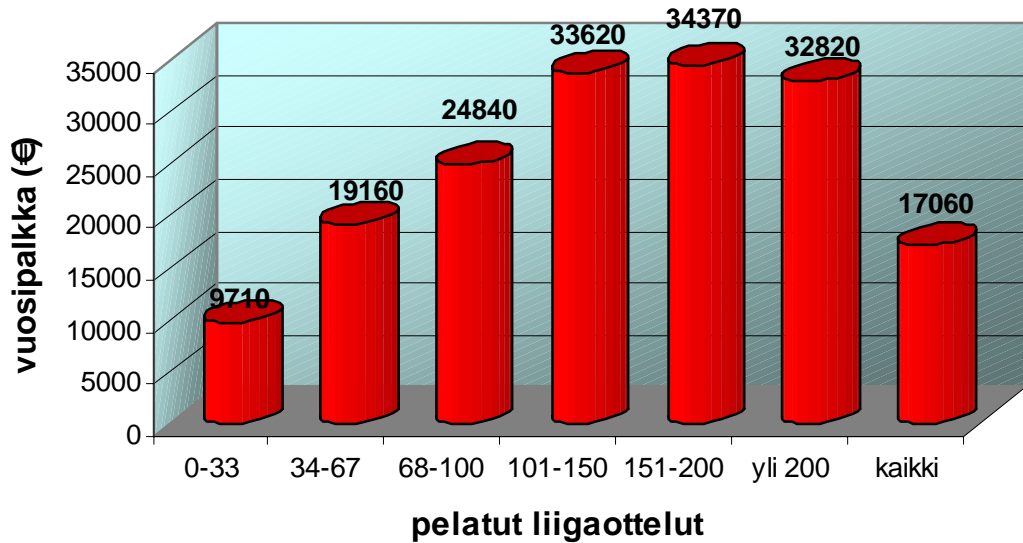


Pelaajien palkat jakautuvat yllä olevan diagrammin mukaisesti (viime vuoden vastaava alla). Selitteen luvut tarkoittavat kokonaispalkkaa, eli luku sisältää luontoisedut. Noin 60 % vastanneista ansaitsee alle 20 000 € vuodessa (v.2004 50 %). Yli 33 333 €:n ansioihin yltää enää n. 12 % vastanneista, kun viime vuonna vastaava osuus oli 21 %.

Palkkahaitari 2004



Palkan keskimääräinen suuruus pelattujen ottelujen mukaan



Palkan keskimääräinen suuruus ikäryhmittäin

