

Jalkapalloilijoiden palkkatutkimus 2001

Jalkapallon pelaajayhdistys ry.



Palkkatutkimus 2001- JPY

Palkkatutkimus 2001



Pelaajayhdistys tekee vuosittain tutkimuksen jalkapalloilijoiden palkkauksesta. Kysely tehtiin vuoden 2001 keväällä ns. Veikkausliigakerroksen yhteydessä, jolloin pelaajayhdistyksen hallituksen jäsenet kävivät vierailuilla liigaseuroissa kertomassa toiminnastaan. Pelaajayhdistyksen edustaja jakoi jäsenilleen kysymyslomakkeen, joka täytettiin välittömästi tilaisuuden päätteeksi. Vastaukset annettiin nimettömänä, ja suljettiin kirjekuoreen, joka ojennettiin yhdistyksen edustajalle. Vastaukset on käsitelty täysin luottamuksellisesti ja siten, ettei kenenkään yksittäinen vastaus tule julki.

Kyselylomakkeessa kysyttiin pelaajan ikä, ammatti, ottelumäärä liigatasolla ennen kauden 2001 alkua, pelipaikka, nykyisen sopimuksen kesto, peruspalkka, mahdolliset luontoisedut sekä mahdolliset piste-/ottelurahat.

Kyselyn tarkoituksena on tuottaa yhdistyksen jäsenille tietoa seurojen maksamista palkoista. Pelaaja saa tiedon siitä, millaista palkkaa hänen ikä ja ottelujen lukumäärä huomioon ottaen keskimäärin pitäisi nauttia.

Samalla saamme arvokasta tietoa siitä, kuinka moni jäsenistämme on lakisääteisen urheilijaturvan ulkopuolella. Tämän vuoden tutkimuksessa 34 vastaajaa jää tämän turvan ulkopuolelle (ennen pisterahojen lisäämistä palkkaan), mikä on huolestuttavan iso luku. Emme tietenkään voi vaatia minimipalkkaa, koska palkkojen maksajat ovat meistä riippumattomia, mutta voimme lisätä tietoisuutta ongelmasta.

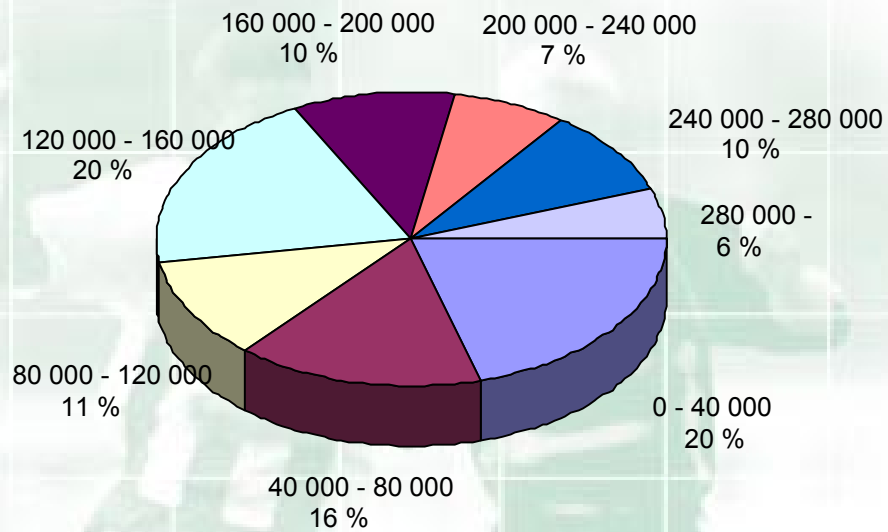
Vastauksia tuli liigapelaajilta yhteensä 126 kappaletta, joten n. 85 % yhdistyksemme liigajäsenistä osallistui kyselyyn. Kyselyyn vastasi myös 29 ei-liigapelaajaa (27 I-div. ja 2 II-div.).

Seuraavilla sivuilla on käsitelty lähinnä liigapelaajien vastauksia.

Tutkimuksen keskiarvopelaaja Ville Veikkausliigalainen

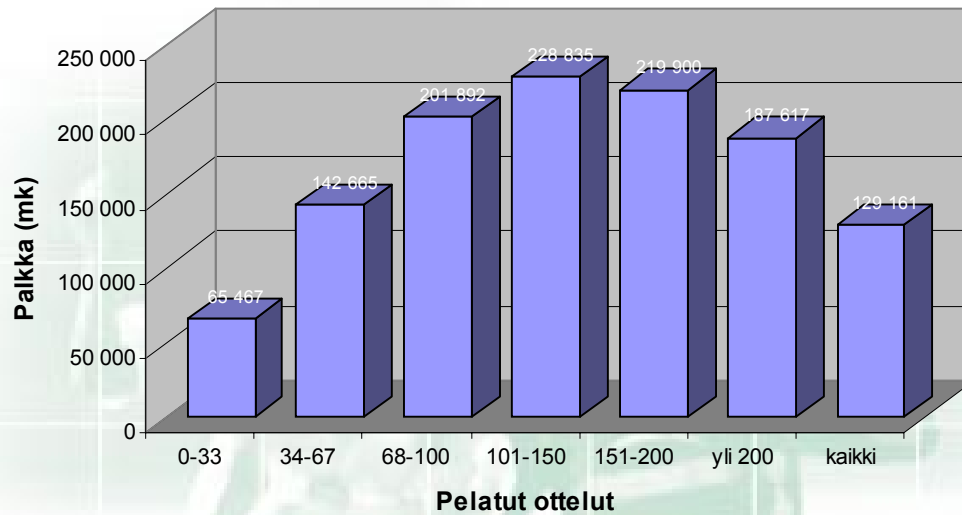


Palkkahaitari

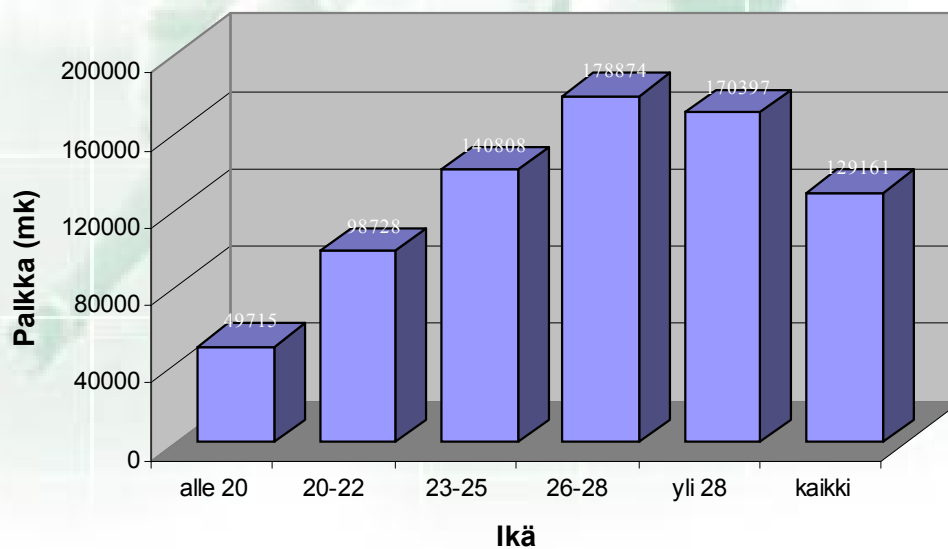


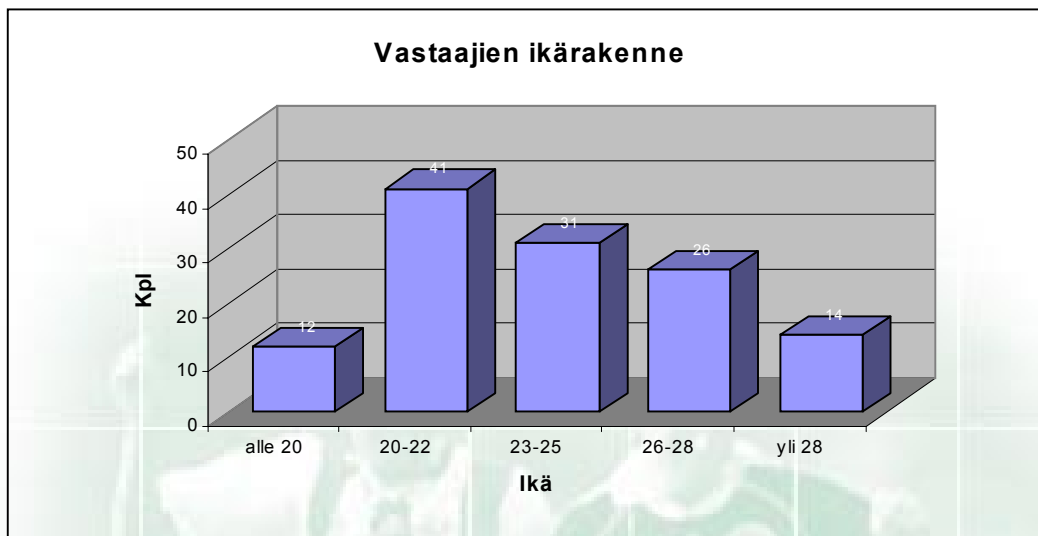
Pelaajien palkat jakautuvat yllä olevan diagrammin mukaisesti. Kuvan palkat tarkoittavat kokonaispalkkaa, eli mahdolliset luontoisedut on lisätty summaan. Yli 200 000 mk:n ansiioihin pääsee n. 23 % vastanneista kun taas 20 % jää alle 40 000 markan vuosiansioihin.

Palkan keskimääräinen suuruus ottelumäärän mukaan



Vastaajien keskipalkka ikäryhmittäin

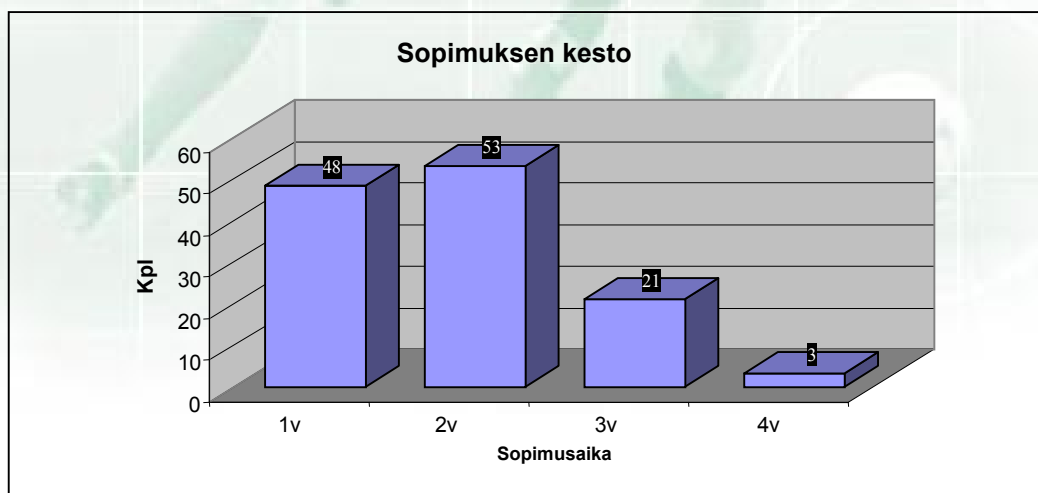


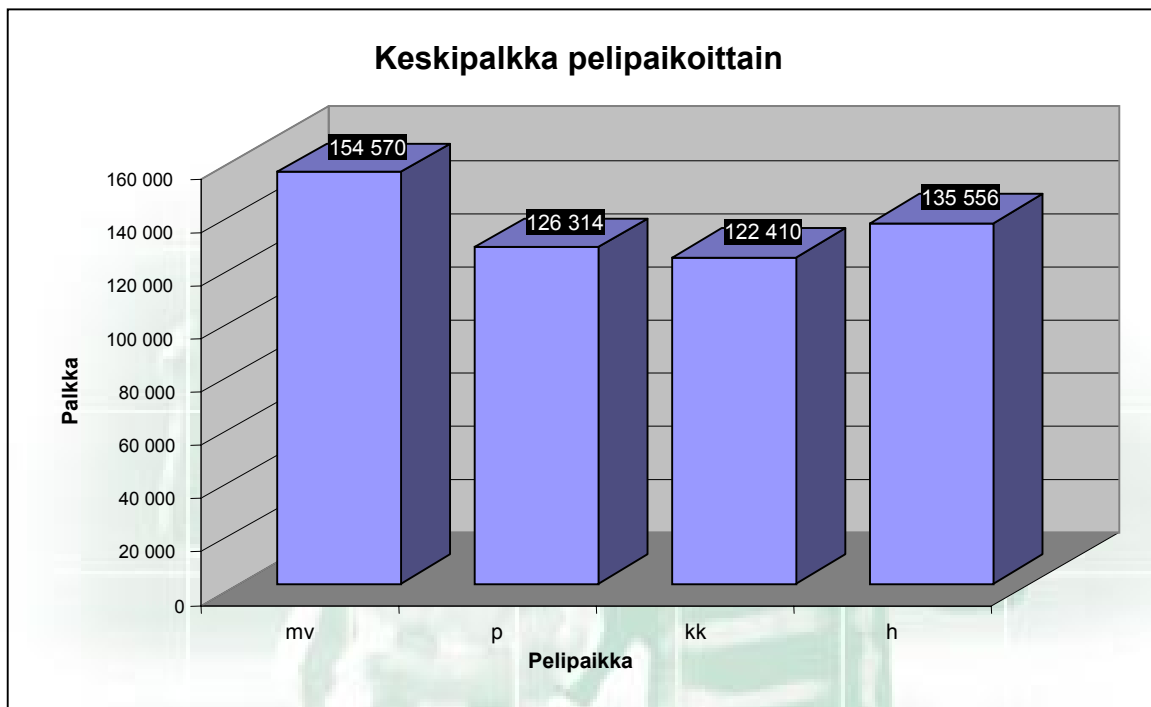


Edellisellä sivulla on kaksi kaaviota, joissa esitetään, kuinka palkka muuttuu iän ja ottelumäärän mukaan. Palkkahuippu saavutetaan tutkimuksen mukaan keskimäärin 150 ottelun tienoilla 26- 28 vuoden iässä.

Yllä olevassa kuvassa on puolestaan hahmoteltu vastaajien ikärakennetta. Yli 28-vuotiaita vastaajia oli ainoastaan 14 kpl. Useat vanhemmat pelaajat, mukaan lukien useat ulkomaalaiset eivät todennäköisesti ole vastanneet kyselyyn. Tämä saattaa vähentää palkkahuippujen lukumäärää.

Alla olevasta kaaviosta nähdään, että sopimus on tyypillisesti 1- tai 2-vuotinen. N. 80 %:lla vastaajista on yhden tai kahden vuoden mittainen pesti.





Yllä on osoitettu, miten eri pelipaikat vaikuttavat palkkaukseen. Maalivahdit saavat selkeästi suurinta palkkaa. Keskikentän ja hyökkääjien rajanveto saattaa olla vaikeaa, joten muita johtopäätöksiä ei välttämättä kannata tehdä.

Ykkönen (ja kakkonen)

- vastauksia $27 + 2 = 29$ kappaletta
- keski-ikä 23 v
- ei juurikaan luontoisetuja
- 6 kpl vastanneista ilmoitti olevansa ammatiltaan jalkapalloilija
- keskimääräinen vuosipalkka luontoisetuineen :

37 000 mk

Yhteenveto (liigapelaajat)

Vastaajien lukumäärä	126
Vastaajien keski-ikä	24
Maksettavat palkat yhteensä	14 171 200 mk
Keskipalkka	112 500 mk
Autoetu 21 %:lla, asuntoetu 41 %:lla vastaajista. Auto- tai asuntoetu 50 %:lla vastaajista. Autoetu tarkoittaa lähes kaikilla käyttöetua.	
Palkat + luontoisedut yhteensä	16 274 300 mk
KESKIPALKKA (ml. luontoisedut)	129 200 mk
	= 10 800 mk/kk
Pisteraha 76 %:lla vastaajista, ja sen suuruus keskimäärin 350 mk.	
Suurin vuosipalkka	n. 400 000 mk
Alle 50 000 mk ansaitsevia	31 kpl eli 25 %
Yli 200 000 mk ansaitsevia	28 kpl eli 22 %
Ammatikseen jalkapalloilijan ilmoitti jopa 91 kpl eli 72 % vastanneista. Ainoastaan 10 pelaajaa, eli 8% ilmoitti tekevänsä myös muuta työtä pelaamisen ohella.	
38 %:lla vastaajista 1- vuotinen, 42 %:lla 2-vuotinen sopimus, muilla pidempi.	
Huomioitavaa:	
Ulkomaalaiset suurimmaksi osaksi poissa listalta => huippupalkat uupuvat. Nuorimmat pelaajat täyttäneet ahkerimmin. Huolestuttavan iso osuus jää alle 56 000 mk:n => vakuutusturva olematon !	